



Bio en Grand Est

# Fiche Observatoire - chiffres 2020

## La Viticulture en Champagne



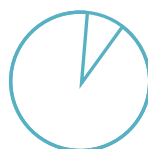
**420**

viticulteurs engagés en bio



**+ 67 %**  
en 1 an

+ 169 producteurs en 1 an  
+ 319 producteurs en 5 ans  
+ 367 producteurs en 10 ans



**2,8 %**  
des vigneronns champenois



**1 925** hectares  
dont 1366 ha en conversion



**+ 79 %**  
en 1 an

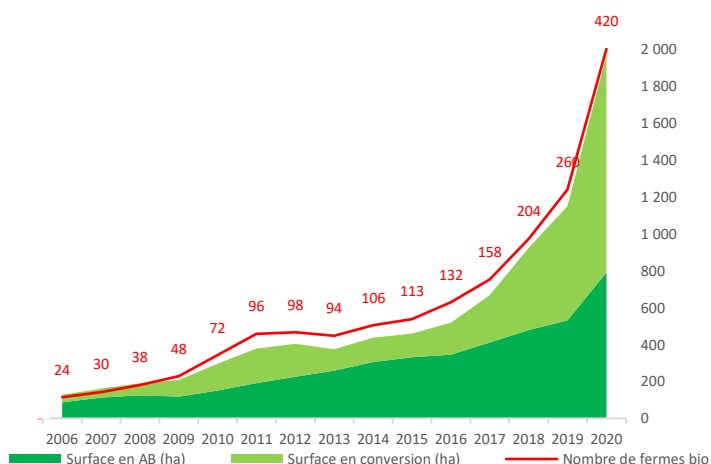
+ 851 ha en 1 an  
+ 1509 ha en 5 ans  
+ 1672 ha en 10 ans



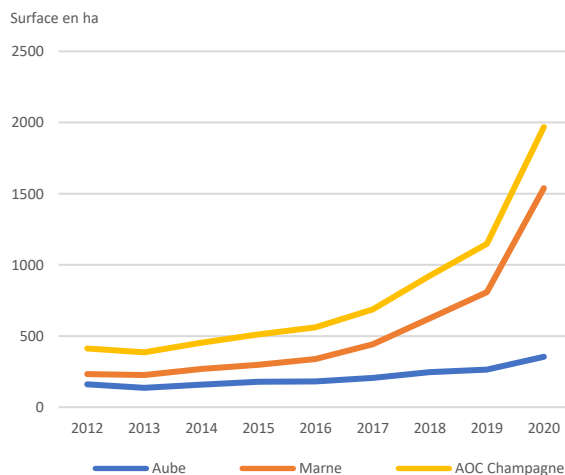
**5,8 %**  
de la surface viticole champenoise



### Évolution du nombre de viticulteurs et des surfaces bio



### Evolution des surfaces bio en Champagne entre 2012 et 2020



\*Les données présentées ici correspondent à la zone de l'AOC Champagne (départements de la Marne et de l'Aube) Ne sont pas prises en compte les données de l'Aisne

sources : ORAB Bio en Grand Est, Agence Bio  
Réalisation : Bio en Grand Est – juin 2021



# Fiche Observatoire - chiffres 2020

## La Viticulture Biologique en Champagne

AUBE - 10



**90**

domaines engagés en bio



**+ 36 %**  
en 1 an

+ 24 domaines en 1 an



**2,1 %**  
des domaines viticoles du territoire



**358** hectares  
dont 180 ha en conversion



**+ 35 %**  
en 1 an

+ 93 ha en 1 an



**4,9 %**  
de la SAU du territoire

MARNE - 51



**330** domaines engagés en bio



**+ 78 %**  
en 1 an

+ 145 domaines en 1 an



**3,1 %**  
des domaines viticoles du territoire



**1567** hectares  
dont 1186 ha en conversion



**+ 93 %**  
en 1 an

+ 758 ha en 1 an



**6,5 %**  
de la SAU du territoire